

Usos

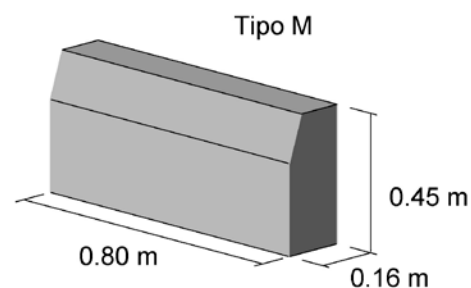
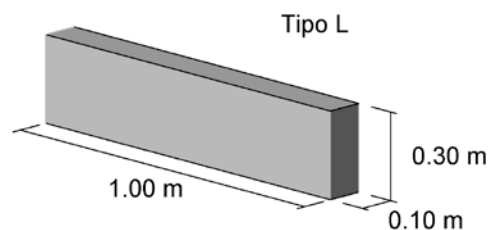
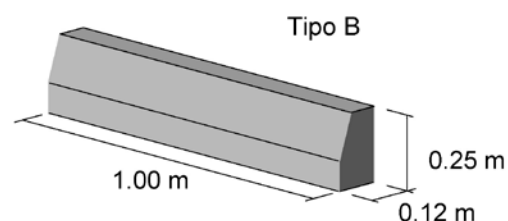
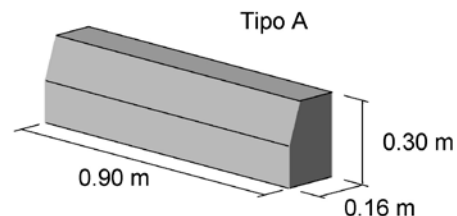
- Delimitar aceras, veredas y jardines en todo tipo de obras

Ventajas

- Rápida instalación en obras
- Reducción de mano de obra y encofrados
- Reduce almacenaje de materiales en obras

Dimensiones

Tipo	Largo	Altura	Ancho	Peso
A	0.90 m	0.30 m	0.16 m	95 kg
B	1.00 m	0.25 m	0.12 m	64 kg
L	1.00 m	0.30 m	0.10 m	70 kg
M	0.80 m	0.45 m	0.16 m	130 Kg



Resistencia a La Compresión

$$f'c = 275 \text{ Kg/cm}^2$$

Fabricado con pedido especial

- Los Elementos pueden ser fabricados con el tipo de cemento requerido en obra.